

איתור מידע ומשאבים נוספים

עייין במסמכי הבטיחות והתקינה המצורפים למחשב שברשותך ובאתר התאימות לתקינה בכתובת www.dell.com/regulatory_compliance לקבלת מידע נוסף:

- שיטות עבודה מומלצות לבטיחות
- אחריות
- תנאים והתניות
- אישורים מסדירים
- ארגונומיה
- הסכם רישיון למשתמש קצה

המידע במסמך זה עשוי להשתנות ללא הודעה.

© 2009-2010 Dell Inc. כל הזכויות שמורות. הודפס בפולין.

חל איסור על העתקה של חומרים אלו, בכל דרך שהיא, ללא קבלת רשות בכתב מאת Dell Inc.

סימני מסחר המוזכרים במסמך זה: Dell, הלוגו של DELL ו-Vostro הם סימני מסחר של Dell Inc.; Intel ו-Celeron הם סימני מסחר רשומים ו-Core הוא סימן מסחר של Intel Corporation בארה"ב ובמדינות אחרות.

ייתכן שייעשה שימוש בסימנים מסחריים ובשמות מסחריים אחרים במסמך זה כדי להתייחס לישויות הטוענות לבעלות על הסימנים והשמות, או למוצרים שלהן. Dell Inc. מוותרת על כל עניין קנייני בסימנים מסחריים ושמות מסחריים פרט לאלה שבבעלותה.

מתאם זרם חילופין (המשך)

טווח טמפרטורות:

פועל	5 עד 35 מעלות צלזיוס (41 עד 95 מעלות פרנהייט)
אחסון	40– עד 65 מעלות צלזיוס (40– עד 149 מעלות פרנהייט)
מידות:	
גובה	28.20 מ"מ (1.11 אינץ')
רוחב	57.90 מ"מ (2.28 אינץ')
עומק	137.2 מ"מ (5.40 אינץ')

מידות פיזיות

גובה:

Vostro 1014	25.00 מ"מ עד 35.60 מ"מ (0.98 אינץ' עד 1.40 אינץ')
Vostro 1015	26.50 מ"מ עד 36.80 מ"מ (1.04 אינץ' עד 1.45 אינץ')

רוחב:

Vostro 1014	340 מ"מ (13.38 אינץ')
Vostro 1015	376 מ"מ (14.80 אינץ')

עומק:

Vostro 1014	242.5 מ"מ (9.54 אינץ')
Vostro 1015	247.9 מ"מ (9.75 אינץ')

משקל	2.30 ק"ג לכל הפחות עם סוללת 6 תאים
	2.50 ק"ג לכל היותר עם סוללת 6 תאים

תנאי סביבה

תחום טמפרטורות:

פועל	5 עד 35 מעלות צלזיוס (41 עד 95 מעלות פרנהייט)
אחסון	40– עד 65 מעלות צלזיוס (40– עד 149 מעלות פרנהייט)
לחות יחסית (מקסימום)	
פועל	10% עד 90% (ללא עיבוי)
אחסון	5% עד 95% (ללא עיבוי)

זיכרון	
מחבר מודול זיכרון	2 הריצי DIMM
קיבולת מודול זיכרון	1 GB או 2 GB
סוג זיכרון:	800 MHz DDR2/DDR3
זיכרון מינימלי	1 GB
זיכרון מרבי	4 GB

סוללה	
סוג	סוללת ליתיום-יון "חכמה" ארבעה או שישה תאים
מידות:	
עומק	53.39 מ"מ (2.10 אינץ')
גובה	20.44 מ"מ (0.80 אינץ')
רוחב	206.44 מ"מ (8.12 אינץ')
מתח:	
4 תאים	14.8 V
6 תאים	11.1 V
טווח טמפרטורות:	
פועל	5 עד 35 מעלות צלזיוס (41 עד 95 מעלות פרנהייט)
אחסון	-20 עד 65 מעלות צלזיוס (-4 עד 149 מעלות פרנהייט)
סוללת מטבע	CR2032

מתאם זרם חילופין	
סוג	65 ואט
מתח כניסה	100–240 VAC
זרם כניסה (מרבי)	1.50 A
תדר כניסה	50–60 הרץ
זרם יציאה:	
65 ואט	3.34 A (רציף)
מתח יציאה נקוב	19.50 VDC (+/- 1.0 VDC)

5 פתח את צג המחשב ולחץ על לחצן ההפעלה כדי להפעיל את המחשב.



הערה: מומלץ להפעיל ולכבות את המחשב פעם אחת לפחות, לפני התקנת כרטיסים או חיבור המחשב להתקן עגינה או להתקן חיצוני אחר, כגון מדפסת.

מפרט

הערה: ההצעות עלולות להשתנות מאזור לאזור. המפרטים הבאים הם אלו שחובה לצרף למחשב לפי חוק. לקבלת מידע נוסף אודות תצורת המחשב שלך, לחץ על **Start** (התחל) ← **Help and Support** (עזרה ותמיכה) ובחר את האפשרות להצגת מידע אודות המחשב שלך.

מידע מערכת	
ערכת שבבים	Intel® GM45
מעבד	
מעבד	• Intel Core™ 2 Duo • Intel Celeron® (Socket P)
וידאו	
סוג וידאו	משולבים בלוח המערכת, האצת חומרה
אפיק נתונים	וידאו משולב
בקר וידאו	Intel GM45
זיכרון מסך	גרפיקה מובנית
זיכרון מערכת	טכנולוגיית זיכרון וידאו דינמי (DVMT)
– 1 GB	512 MB
– 2 GB	782 MB
– 3 GB	1294 MB
– 4 GB	1550 MB

הערה: טכנולוגיית DVMT מגיבה באופן אוטומטי לדרישות המערכת ולדרישות של היישום על-ידי הקצאה של כמות הזיכרון המיטבית לביצועי גרפיקה וביצועי מערכת מאוזנים.

התקנה מהירה

אזהרה: לפני שתתחיל לבצע הליך כלשהו בסעיף זה, קרא את מידע הבטיחות המצורף למחשב שברשותך. מידע נוסף על שיטות העבודה המומלצות ניתן למצוא בכתובת www.dell.com/regulatory_compliance.



אזהרה: מתאם זרם החילופין מתאים לשקעי חשמל שונים ברחבי העולם. עם זאת, במדינות שונות יש מחברי חשמל ומעבירי חשמל שונים. שימוש בכבל לא תואם או חיבור לא נכון של הכבל למעביר או לשקע חשמל עלולים לגרום לשריפה או נזק לציוד.



התראה: בעת ניתוק כבל מתאם זרם החילופין מהמחשב, אחוז במחבר ולא בכבל עצמו, ומשוך בחוזקה אך בעדינות כדי למנוע נזק לכבל. בעת ליפוף כבל מתאם זרם החילופין, הקפד להמשיך את זווית המחבר על מתאם זרם החילופין כדי למנוע נזק לכבל.

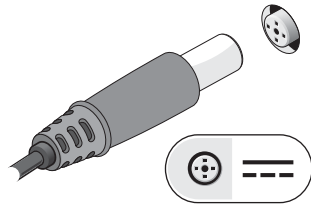
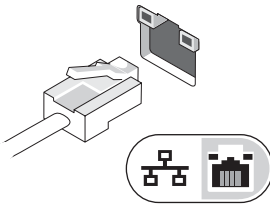


הערה: התקנים מסוימים עשויים שלא להיות כלולים, אם לא הזמנת אותם.



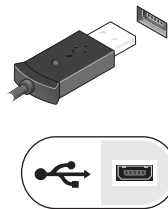
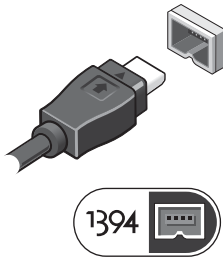
2 חבר את כבל הרשת (אופציונלי).

1 חבר את מתאם זרם החילופין למחבר של מתאם זרם החילופין במחשב ולשקע החשמל.



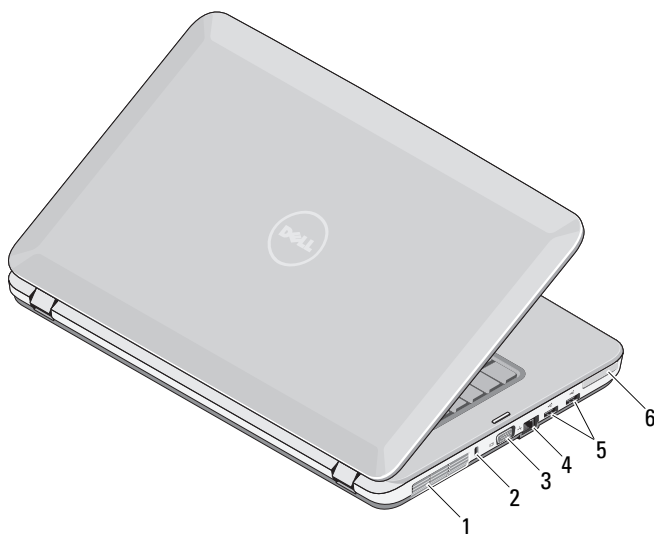
4 חבר התקני IEEE 1394, כגון נגן DVD (אופציונלי).

3 חבר התקני USB, כגון עכבר או מקלדת (אופציונלי).



מחבר טלפון	8	מחבר מתאם זרם חילופין	7
מחברי USB (2)	10	כונן אופטי	9
חריץ לכרטיס זיכרון	12	מחבר IEEE 1394	11
להצני משטח מגע (2)	14	מחברי שמע (2)	13
משטח מגע	16	גוריות חיווי	15
		מקלדת	17

מבט מאחור



חריץ אבטחה	2	פתח אוורור	1
מחבר רשת	4	מחבר VGA	3
חריץ ExpressCard	6	מחברי USB (2)	5



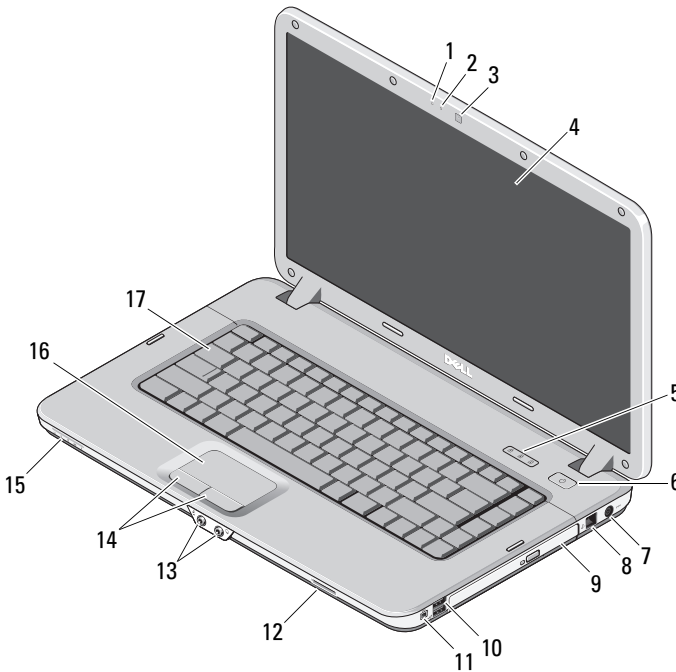
אודות אזהרות

אזהרה: "אזהרה" מציינת אפשרות של נזק לרכוש, פגיעה גופנית או מוות. 

Dell™ Vostro™ 1014/1015

גיליון טכני של מידע על התקנה ותכונות

מבט מלפנים



2 נורית מצלמה (אופציונלית)

4 צג

6 לחצן הפעלה

1 מיקרופון (אופציונלי)

3 מצלמה (אופציונלי)

5 נוריות מצב מקלדת

דגמים: PP37L ו-PP38L



0C408TA02

נובמבר 2010